



Personería Santiago de Cali

20262400234171

Al contestar por favor cite estos datos

Radicado No.: *20262400234171*

Fecha: 16-06-2026

Rad padre: 20262440068692

240.41.2

Doctor

GENES LARRY VELASCO VELASCO

Jefe Oficina

Contaduría General del Municipio de Cali.

Centro Administrativo Municipal C.A.M

Piso 6 Torre Alcaldía.



Asunto: Entrega de Información Financiera de la Personería Distrital Santiago de Cali comparativa corte al 31 de mayo de 2026, conforme Oficio 202641310600000981 de la Presentación de formularios e información financiera vigencia 2026.

Conforme al oficio del asunto y en concordancia con la Resolución N°138 de 2025 por la cual se establece la información a reportar, los requisitos, plazos y características del envió a la Contaduría General de la Nación y se derogan las resoluciones 411 de 2023 y 038 de 2024.

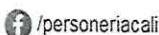
Se envía la información Financiera de la Personería Distrital Santiago de Cali de los movimientos de mayo 2026 de la siguiente manera:

- FORMULARIO:
CGN2015_001_SALDOS_Y_MOVIMIENTOS_CONVERGENCIA_MAYO_2026_PERSONERIA_CALI.

Es de resaltar que está información ya fue enviada y validada a su dependencia a través de los correos electrónicos claudia.jaramillo@cali.gov.co y maría.bedoya.loz@cali.gov.co.

Además, se entrega los siguientes Estados Financieros comparativos con corte a mayo 31 de 2026 de la siguiente manera:

- Estado de la Situación Financiera comparativa al 31 de mayo de 2026 con el 30 de abril de 2026.
- Estado de Resultados comparativos del 01 de enero al 31 de mayo de los periodos 2026-2025.



/personeriacali



/personeriacali



@personeriacali



@personeriadistritaldesanti1037



Personería
Santiago de Cali

20262400234171

Al contestar por favor cite estos datos

Radicado No.: *20262400234171*

Fecha: 16-06-2026

Rad padre: 20262440068692

Adicionalmente se envía información del movimiento de mayo de 2026 de la Propiedad Planta y Equipo e Intangibles de la Personería Distrital Santiago de Cali.

- Formato de Revelaciones de Propiedad Planta Equipo e Intangibles de mayo de 2026 (circular 20204131060000384 del 09-03-2020).

Agradeciendo la atención a este comunicado.

Atentamente,


JOSE ALEJANDRO ARANGO CUERO
Director Financiero y Administrativo

Proyectó y Elaboró: Alexander Pérez R, Profesional Universitario.





Personería Santiago de Cali

Los suscritos, Gerardo Mendoza Castrillón, en calidad de Representante Legal de la Personería Distrital de Santiago de Cali, José Alejandro Arango Cuero, Director Financiero y Administrativo y Alexander Pérez Rebolledo, Profesional Universitario de profesión contador en la Personería Santiago de Cali, en cumplimiento de lo estipulado en la Resolución 356 de 2022, modificada mediante la resolución 261 de 2023, expedidas por la UAE- Contaduría General de la Nación.

CERTIFICAN

Que los saldos de los informes financieros y contables de la Personería Distrital de Santiago de Cali, con corte al 31 de mayo de 2026, fueron tomados fielmente de los libros de contabilidad.

Que los informes financieros y contables con corte al 31 de mayo de 2026 de la Personería Distrital Santiago de Cali, se remiten para que estos se han agregados por Distrito Especial, Deportivo, Cultural, Turístico, Empresarial y de Servicios de Santiago de Cali.

Que en los informes financieros y contables de la Personería Santiago de Cali, con corte al 31 mayo de 2026, se revela el valor total de los activos, pasivos, patrimonio, ingresos, gastos y cuentas de orden.


Que se dio cumplimiento al control interno en cuanto a la correcta preparación y presentación de los informes financieros y contables de la Personería Distrital de Santiago de Cali, con corte al 31 de mayo de 2026, libres de errores significativos y que la información presentada refleja en forma fidedigna la situación financiera y el resultado del periodo, reportados en los libros de contabilidad.

Que la contabilidad de la Personería Distrital de Santiago de Cali, se elabora conforme a lo señalado en el marco normativo para entidades de gobierno, Resolución 533 del 8 de octubre de 2015 y sus modificaciones, emitida por la Contaduría General de la Nación.

Santiago de Cali, a los dieciséis (16) días de junio de 2026.



GERARDO MENDOZA CASTRILLÓN
Personero Santiago de Cali



JOSÉ ALEJANDRO ARANGO CUERO
Director Financiero y Administrativo



ALEXANDER PÉREZ REBOLLEDO
Profesional Universitario
Profesional contador
T.P. No. 79080-T



PERSONERIA DISTRITAL SANTIAGO DE CALI
DIRECCION FINANCIERA Y ADMINISTRATIVA
ESTADO DE SITUACION FINANCIERA

POR LO MESES TERMINADOS AL 31 DE MAYO DE 2026 - 30 DE ABRIL DE 2026
(CIFRAS EXPRESADAS EN PESOS COLOMBIANOS, SIN DECIMALES Y CON REDONDEO)

CTA	DESCRIPCION	MAYO 2026	ABRIL 2026	%	CTA	DESCRIPCION	MAYO 2026	ABRIL 2026	%
ACTIVOS CORRIENTES									
11	EFFECTIVO Y EQUIVALENTES AL EFECTIVO	\$ 13,781,662,492	\$ 14,823,756,696	-7%	2401	ADQUISICIÓN DE BIENES Y SERVICIOS NACIONALES	\$ 7,321,592	\$ 35,010,015	N/A
1105	CAJA	\$ 17,509,050	\$ 17,509,050	0%	2407	RECURSOS A FAVOR DE TERCEROS	\$ 42,496,729	\$ 44,442,373	-4%
1110	DEPÓSITOS EN INSTITUCIONES FINANCIERAS	\$ 13,764,153,442	\$ 14,806,247,646	-7%	2424	DESCUENTOS DE NÓMINA	\$ 348,189,293	\$ 344,827,224	1%
111005	CUENTA CORRIENTE	\$ 12,425,030,930	\$ 13,461,297,979	-8%	2436	RETENCIÓN EN LA FUENTE E IMPUESTO DE TIMBRE	\$ 55,641,093	\$ 64,686,895	-14%
111006	CUENTA DE AHORRO	\$ 1,339,122,512	\$ 1,344,949,667	0%	2460	CRÉDITOS JUDICIALES	\$ -	\$ -	N/A
	TOTAL ACTIVOS CORRIENTES	\$ 13,781,662,492	\$ 14,823,756,696	-7%	2490	OTRAS CUENTAS POR PAGAR	\$ 162,883,809	\$ 495,039,399	-67%
					2511	BENEFICIOS A LOS EMPLEADOS A CORTO PLAZO	\$ 3,054,327,724	\$ 2,782,407,158	10%
ACTIVOS NO CORRIENTES									
1635	BIENES MUEBLES EN BODEGA	\$ 462,784,698	\$ 467,544,698	-1%	251101	NÓMINA POR PAGAR	\$ 80,373,419	\$ 32,861,294	145%
1605	TERRENOS	\$ 153,500,000	\$ 153,500,000	0%	251102	CESANTÍAS	\$ 574,983,555	\$ 468,903,409	23%
1640	EDIFICACIONES	\$ 374,416,539	\$ 374,416,539	0%	251103	INTERESES SOBRE CESANTÍAS	\$ 50,554,720	\$ 27,223,574	86%
1655	MAQUINARIA Y EQUIPO	\$ 61,249,777	\$ 61,249,777	0%	251104	VACACIONES	\$ 545,804,038	\$ 544,235,978	0%
1650	EQUIPO MÉDICO Y CIENTÍFICO	\$ 272,675	\$ 272,675	0%	251105	PRIMA DE VACACIONES	\$ 389,900,371	\$ 387,090,077	1%
1665	MUEBLES, ENSERES Y EQUIPO DE OFICINA	\$ 368,482,646	\$ 363,722,646	1%	251106	PRIMA DE SERVICIOS	\$ 443,487,843	\$ 402,302,315	10%
1670	EQUIPOS DE COMUNICACIÓN Y COMPUTACIÓN	\$ 1,806,798,152	\$ 1,806,798,152	0%	251107	PRIMA DE NAVIDAD	\$ 455,296,013	\$ 365,001,085	25%
1675	EQUIPOS DE TRANSPORTE, TRACCIÓN Y ELEVA	\$ 2,402,200,347	\$ 2,402,200,347	0%	251109	BONIFICACIONES	\$ 253,986,735	\$ 236,486,900	7%
1680	EQUIPOS DE COMEDOR, COCINA, DESPENSA Y	\$ 17,748,125	\$ 17,748,125	0%	251111	APORTES A RIESGOS LABORALES	\$ 5,139,100	\$ 6,037,400	-15%
1685	DEPRECIACIÓN ACUMULADA DE PROPIEDADES	\$ (2,075,485,810)	\$ (2,030,945,003)	2%	251122	APORTES A FONDOS PENSIONALES - EMPLEADOR	\$ 126,896,630	\$ 157,683,868	-20%
1970	ACTIVOS INTANGIBLES	\$ 523,424,975	\$ 523,424,975	0%	251123	APORTES A SEGURIDAD SOCIAL EN SALUD - EMPLEADOR	\$ 84,245,900	\$ 106,746,458	-21%
1975	AMORTIZACIÓN ACUMULADA DE ACTIVOS INT	\$ (455,578,734)	\$ (455,164,195)	0%	251124	APORTES A CAJAS DE COMPENSACIÓN FAMILIAR	\$ 43,659,400	\$ 47,834,800	-9%
	TOTAL ACTIVOS NO CORRIENTES	\$ 3,638,813,390	\$ 3,684,768,736	-1%	2513	BENEFICIOS POR TERMINACIÓN DEL VÍNCULO LABORAL O	\$ -	\$ -	-
					251301	Indemnizaciones	\$ -	\$ -	-
	TOTAL ACTIVOS	\$ 17,420,475,882	\$ 18,508,525,432	-6%	2701	LITIGIOS Y DEMANDAS	\$ 259,015,227	\$ 259,015,227	0%

CTA	DESCRIPCION	MAYO 2026	ABRIL 2026	%	CTA	DESCRIPCION	MAYO 2026	ABRIL 2026	%
PASIVOS CORRIENTES									
3105	CAPITAL FISCAL	\$ 366,829,209	\$ 366,829,209	0%	3109	RESULTADOS DE EJERCICIOS ANTERIORES	\$ 1,380,362,139	\$ 1,380,362,139	0%
3109	RESULTADOS DE EJERCICIOS ANTERIORES	\$ 1,380,362,139	\$ 1,380,362,139	0%	3110	RESULTADO DEL EJERCICIO	\$ 11,743,409,067	\$ 12,735,905,793	-8%
3110	RESULTADO DEL EJERCICIO	\$ 11,743,409,067	\$ 12,735,905,793	-8%	311001	UTILIDAD O EXCEDENTE DEL EJERCICIO	\$ 11,743,409,067	\$ 12,735,905,793	-8%
311001	UTILIDAD O EXCEDENTE DEL EJERCICIO	\$ 11,743,409,067	\$ 12,735,905,793	-8%	311002	PÉRDIDA O DÉFICIT DEL EJERCICIO	\$ -	\$ -	0%
311002	PÉRDIDA O DÉFICIT DEL EJERCICIO	\$ -	\$ -	0%		TOTAL PATRIMONIO	\$ 13,490,600,415	\$ 14,483,097,141	-7%
	TOTAL PASIVOS + PATRIMONIO	\$ 17,420,475,882	\$ 18,508,525,432	-6%					

Elaboró: 
ALEXANDER PÉREZ REBOLLO
Profesional Universitario de profesión Contador
C.C. 16.736.182 T.P. 79080-1

Representante legal: 
GERARDO MENDOZA CASTRIELLÓN
Personero Distrital Santiago de Cali
C.C. 16.769.601

Aprobó: 
JOSÉ ALEJANDRO ARANGO ZUERO
Director Financiero y Administrativo
C.C. 6.136.437



Personería
Santiago de Cali


PERSONERIA DISTRITAL SANTIAGO DE CALI
DIRECCION FINANCIERA Y ADMINISTRATIVA
ESTADO DE RESULTADOS

POR LO MESES TERMINADOS AL 31 DE MAYO DE 2026 - 2025

(CIFRAS EXPRESADAS EN PESOS COLOMBIANOS, SIN DECIMALES CON REDONDEO AL PESO)

CUENTA	DESCRIPCION	MAYO 2026	MAYO 2025	%
	INGRESOS			
4428	OTRAS TRANSFERENCIAS	\$ -	\$ 346,645,571	-100%
4705	FONDOS RECIBIDOS	\$ 25,507,118,674	\$ 14,577,471,288	75%
4808	INGRESOS DIVERSOS	\$ -	\$ 758,054	-100%
4	TOTAL INGRESOS	\$ 25,507,118,674	\$ 14,924,874,913	71%
	GASTOS			
5101	SUELDOS Y SALARIOS	\$ 4,963,360,348	\$ 4,314,854,933	15%
510101	SUELDOS	\$ 4,747,432,755	\$ 4,163,434,563	14%
510103	HORAS EXTRAS Y FESTIVOS	\$ 26,714,466	\$ 29,186,713	-8%
510119	BONIFICACIONES	\$ 189,213,127	\$ 122,233,657	55%
5102	CONTRIBUCIONES IMPUTADAS	\$ 62,265,932	\$ 29,921,919	108%
510201	INCAPACIDADES	\$ 46,871,231	\$ 21,714,282	116%
510203	INDEMNIZACIONES	\$ 15,394,701	\$ 8,207,637	88%
510216	LICENCIAS	\$ -	\$ -	0%
5103	CONTRIBUCIONES EFECTIVAS	\$ 1,301,291,101	\$ 1,140,029,083	14%
510302	APORTES A CAJAS DE COMPENSACIÓN FAMILIAR	\$ 211,685,500	\$ 184,186,300	15%
510303	COTIZACIONES A SEGURIDAD SOCIAL EN SALUD	\$ 440,978,711	\$ 383,514,896	15%
510305	COTIZACIONES A RIESGOS LABORALES	\$ 25,853,000	\$ 22,667,600	14%
510306	COTIZACIONES A ENTIDADES ADMINISTRADORAS DEL RÉGIMEN DE PRIMA MEDIA	\$ 557,873,754	\$ 459,908,679	21%
510307	COTIZACIONES A ENTIDADES ADMINISTRADORAS DEL RÉGIMEN DE AHORRO INDIVIDUAL	\$ 64,900,136	\$ 89,751,608	-28%
5104	APORTES SOBRE LA NÓMINA	\$ 264,709,000	\$ 230,272,500	15%
510401	APORTES AL ICBF	\$ 158,773,100	\$ 138,143,000	15%
510402	APORTES AL SENA	\$ 26,493,500	\$ 23,036,300	15%
510403	APORTES A LA ESAP	\$ 26,493,500	\$ 23,036,300	15%
510404	APORTES A ESCUELAS INDUSTRIALES E INSTITUTOS TÉCNICOS	\$ 52,948,900	\$ 46,056,900	15%
5107	PRESTACIONES SOCIALES	\$ 1,914,171,155	\$ 1,458,926,130	31%
510701	VACACIONES	\$ 341,120,254	\$ 257,843,358	32%
510702	CESANTÍAS	\$ 560,914,142	\$ 377,929,326	48%
510703	INTERESES A LAS CESANTÍAS	\$ 50,578,320	\$ 20,978,684	141%
510704	PRIMA DE VACACIONES	\$ 245,867,022	\$ 182,873,335	34%
510705	PRIMA DE NAVIDAD	\$ 458,494,285	\$ 424,173,195	8%
510706	PRIMA DE SERVICIOS	\$ 226,658,265	\$ 172,769,032	31%
510707	BONIFICACIÓN ESPECIAL DE RECREACIÓN	\$ 30,538,867	\$ 22,359,200	37%
5108	GASTOS DE PERSONAL DIVERSOS	\$ 35,725,987	\$ 125,982,418	-72%
510803	CAPACITACIÓN, BIENESTAR SOCIAL Y ESTÍMULOS	\$ -	\$ 2,738,216	-100%
510807	GASTOS DE VIAJE	\$ 19,790,861	\$ 37,113,648	-47%
510810	VIÁTICOS	\$ 15,935,126	\$ 86,130,554	-81%
5111	GENERALES	\$ 5,007,598,128	\$ 3,292,654,386	52%
5360	DEPRECIACIÓN DE PROPIEDADES, PLANTA Y EQUIPO	\$ 204,484,621	\$ 201,659,504	1%
5366	AMORTIZACIÓN DE ACTIVOS INTANGIBLES	\$ 7,072,694	\$ 7,072,694	0%
5802	COMISIONES	\$ 3,030,641	\$ 375,184	708%
5890	GASTOS DIVERSOS	\$ -	\$ -	0%
5	TOTAL GASTOS	\$ 13,763,709,607	\$ 10,801,748,751	27%
	SUPERAVIT/DEFICT DEL EJERCICIO	\$ 11,743,409,067	\$ 4,123,126,162	185%

Representante legal:


GERARDO MENDOZA CASTRILLÓN
Personero Distrital Santiago de Cali
C.C. 16.769.601

Elaboró:


ALEXANDER PÉREZ REBOLLEDO

Profesional Universitario de profesión Contador T.P. 79080-T
C.C. 16.736.182

Aprobó:


JOSÉ ALEJANDRO ARANGO GUERO

Director Financiero y Administrativo
C.C. 6.136.437

DEPARTAMENTO: Valle del Cauca CGN2015_001_SALDOS_Y_MOVIMIENTOS_CONVERGENCIA
MUNICIPIO: Santiago de Cali
ENTIDAD: PERSONERIA SANTIAGO DE CALI
CÓDIGO: 210176001
FECHA DE CORTE: 2026-05-31

BALANCE MOVIMIENTO SOLO MAYO DE 2026

(Valores en pesos)

COD	DETALLE	SALDO INICIAL	DEBITO	CREDITO	SALDO	CORRIENTE	NO CORRIENTE
1...	ACTIVOS	18,508,525,432	8,861,045,086	9,949,094,636	17,420,475,882	13,781,662,492	3,638,813,390
1.1..	EFFECTIVO Y EQUIVALENTES AL EFFECTIVO	14,823,756,696	8,856,285,086	9,898,379,290	13,781,662,492	13,781,662,492	0
1.1.05.	CAJA	17,509,050	0	0	17,509,050	17,509,050	0
1.1.05.02	Caja menor	17,509,050	0	0	17,509,050	17,509,050	0
1.1.10.	DEPÓSITOS EN INSTITUCIONES FINANCIERAS	14,806,247,646	8,856,285,086	9,898,379,290	13,764,153,442	13,764,153,442	0
1.1.10.05	<u>Cuenta corriente</u>	13,461,297,979	6,856,112,241	7,892,379,290	12,425,030,930	12,425,030,930	0
	Bogota 276337110 Personeria	12,102,122,058	4,843,874,104	5,123,626,312	11,822,369,850	11,822,369,850	0
	Occidente 013074919 Personeria	294,225,495	0	0	294,225,495	294,225,495	0
	BBVA COLOMBIA 130300000100003000	1,064,950,426	2,012,238,137	2,768,752,978	308,435,585	308,435,585	0
1.1.10.06	<u>Cuenta de ahorro</u>	1,344,949,667	2,000,172,845	2,006,000,000	1,339,122,512	1,339,122,512	0
	Bogota 276013149 Personeria	406,219,571	3,385	0	406,222,956	406,222,956	0
	Occidente 013835384 Personeria	485,616,869	164,961	0	485,781,830	485,781,830	0
	BBVA COLOMBIA 001303000020003472	453,113,227	2,000,004,499	2,006,000,000	447,117,726	447,117,726	0
1.6..	PROPIEDADES, PLANTA Y EQUIPO	3,616,507,956	4,760,000	49,300,807	3,571,967,149	0	3,571,967,149
1.6.05.	TERRENOS	153,500,000	0	0	153,500,000	0	153,500,000
1.6.05.05	Terrenos de Propiedad de Terceros	153,500,000	0	0	153,500,000	0	153,500,000
1.6.35.	BIENES MUEBLES EN BODEGA	467,544,698	0	4,760,000	462,784,698	0	462,784,698
1.6.35.03	Muebles, enseres y equipo de oficina	36,195,335	0	4,760,000	31,435,335	0	31,435,335
1.6.35.04	Equipos de comunicación y computación	430,731,263	0	0	430,731,263	0	430,731,263
1.6.35.90	Otros bienes muebles en bodega	618,100	0	0	618,100	0	618,100
1.6.40.	EDIFICACIONES	374,416,539	0	0	374,416,539	0	374,416,539
1.6.40.01	Edificos y casas	108,817,539	0	0	108,817,539	0	108,817,539
1.6.40.04	Locales	265,599,000	0	0	265,599,000	0	265,599,000
1.6.55.	MAQUINARIA Y EQUIPO	61,249,777	0	0	61,249,777	0	61,249,777
1.6.55.11	Herramientas y accesorios	12,066,499	0	0	12,066,499	0	12,066,499
1.6.55.22	Equipo de ayuda audiovisual	49,183,278	0	0	49,183,278	0	49,183,278
1.6.60.	EQUIPO MÉDICO Y CIENTÍFICO	272,675	0	0	272,675	0	272,675
1.6.60.07	Equipo de apoyo diagnóstico	272,675	0	0	272,675	0	272,675
1.6.65.	MUEBLES, ENSERES Y EQUIPO DE OFICINA	363,722,646	4,760,000	0	368,482,646	0	368,482,646
1.6.65.01	Muebles y enseres	345,763,830	4,760,000	0	350,523,830	0	350,523,830
1.6.65.02	Equipo y máquina de oficina	17,958,816	0	0	17,958,816	0	17,958,816
1.6.70.	EQUIPOS DE COMUNICACIÓN Y COMPUTACI	1,806,798,152	0	0	1,806,798,152	0	1,806,798,152
1.6.70.01	Equipo de comunicación	215,856,318	0	0	215,856,318	0	215,856,318
1.6.70.02	Equipo de computación	1,590,941,834	0	0	1,590,941,834	0	1,590,941,834
1.6.75.	EQUIPOS DE TRANSPORTE, TRACCIÓN Y ELEV	2,402,200,347	0	0	2,402,200,347	0	2,402,200,347
1.6.75.02	Terrestre	2,402,200,347	0	0	2,402,200,347	0	2,402,200,347
1.6.80.	EQUIPOS DE COMEDOR, COCINA, DESPENSA	17,748,125	0	0	17,748,125	0	17,748,125
1.6.80.02	Equipo de restaurante y cafetería	17,748,125	0	0	17,748,125	0	17,748,125
1.6.85.	DEPRECIACIÓN ACUMULADA DE PROPIEDAD	-2,030,945,003	0	44,540,807	-2,075,485,810	0	-2,075,485,810
1.6.85.01	Edificaciones	-26,699,056	0	769,445	-27,468,501	0	-27,468,501
1.6.85.04	Maquinaria y equipo	-24,909,838	0	700,973	-25,610,811	0	-25,610,811
1.6.85.06	Muebles, enseres y equipo de oficina	-149,314,699	0	2,744,475	-152,059,174	0	-152,059,174
1.6.85.07	Equipos de comunicación y computación	-840,238,651	0	16,605,769	-856,844,420	0	-856,844,420
1.6.85.08	Equipos de transporte, tracción y elevación	-975,887,719	0	23,607,991	-999,495,710	0	-999,495,710
1.6.85.09	Equipos de comedor, cocina, despensa y hot	-13,895,040	0	112,154	-14,007,194	0	-14,007,194
1.9..	OTROS ACTIVOS	68,260,780	0	1,414,539	66,846,241	0	66,846,241
1.9.70.	ACTIVOS INTANGIBLES	523,424,975	0	0	523,424,975	0	523,424,975
1.9.70.07	Licencias	523,424,975	0	0	523,424,975	0	523,424,975
1.9.75.	AMORTIZACIÓN ACUMULADA DE ACTIVOS II	-455,164,195	0	1,414,539	-456,578,734	0	-456,578,734
1.9.75.07	Licencias	-455,164,195	0	1,414,539	-456,578,734	0	-456,578,734
2...	PASIVOS	4,025,428,291	3,089,409,731	2,993,856,907	3,929,875,467	3,929,875,467	0
2.4..	CUENTAS POR PAGAR	984,005,906	1,945,331,387	1,577,857,997	616,532,516	616,532,516	0

0
JFC

DEPARTAMENTO: Valle del Cauca CGN2015_001_SALDOS_Y_MOVIMIENTOS_CONVERGENCIA
MUNICIPIO: Santiago de Cali
ENTIDAD: PERSONERIA SANTIAGO DE CALI
CÓDIGO: 210176001
FECHA DE CORTE: 2026-05-31

BALANCE MOVIMIENTO SOLO MAYO DE 2026

(Valores en pesos)

COD	DETALLE	SALDO INICIAL	DEBITO	CREDITO	SALDO	CORRIENTE	NO CORRIENTE
2.4.01.	ADQUISICIÓN DE BIENES Y SERVICIOS NACIC	35,010,015	45,012,259	17,323,836	7,321,592	7,321,592	0
2.4.01.01	<u>Bienes y servicios</u>	35,010,015	45,012,259	17,323,836	7,321,592	7,321,592	0
	Servicios	35,010,015	37,161,333	2,151,318	0	0	0
	Compra Combustible	0	7,850,926	15,172,518	7,321,592	7,321,592	0
2.4.07.	RECURSOS A FAVOR DE TERCEROS	44,442,373	44,438,000	42,492,356	42,496,729	42,496,729	0
2.4.07.22	<u>Estampillas</u>	44,442,373	44,438,000	42,492,356	42,496,729	42,496,729	0
	PROUNIVALLE	20,880,403	20,880,000	20,974,674	20,975,077	20,975,077	0
	PROCULTURA	286,789	286,000	14,183	14,972	14,972	0
	PROHOSPITALES	10,440,039	10,440,000	10,487,321	10,487,360	10,487,360	0
	PROUNIPACIFICO	276,702	276,000	140,531	141,233	141,233	0
	Estampilla Prodesarrollo	11,116,529	11,116,000	10,522,777	10,523,306	10,523,306	0
	Estampilla Proadulto Mayor	868,997	868,000	324,505	325,502	325,502	0
	Estampilla Projusticia Familiar	572,914	572,000	28,365	29,279	29,279	0
2.4.24.	DESCUENTOS DE NÓMINA	344,827,224	434,777,828	438,139,897	348,189,293	348,189,293	0
2.4.24.01	Aportes a fondos pensionales	63,178,232	111,295,902	103,125,940	55,008,270	55,008,270	0
2.4.24.02	Aportes a seguridad social en salud	48,009,542	89,843,642	83,668,200	41,834,100	41,834,100	0
2.4.24.04	Sindicatos	8,809,979	8,809,979	8,809,979	8,809,979	8,809,979	0
2.4.24.05	Cooperativas	24,540,045	24,540,045	27,922,278	27,922,278	27,922,278	0
2.4.24.06	Fondos de empleados	135,802,225	135,802,225	147,579,139	147,579,139	147,579,139	0
2.4.24.07	Libranzas	61,021,375	61,021,375	63,282,200	63,282,200	63,282,200	0
2.4.24.11	<u>Embargos judiciales</u>	1,182,312	1,181,146	1,181,146	1,182,312	1,182,312	0
	Embargos Judiciales	1,182,312	1,181,146	1,181,146	1,182,312	1,182,312	0
2.4.24.90	Otros descuentos de nómina	2,283,514	2,283,514	2,571,015	2,571,015	2,571,015	0
2.4.36.	RETENCIÓN EN LA FUENTE E IMPUESTO DE T	64,686,895	64,572,000	55,526,198	55,641,093	55,641,093	0
2.4.36.03	Honorarios	113,273	0	112,361	225,634	225,634	0
2.4.36.05	Servicios	102	0	0	102	102	0
2.4.36.08	Compras	418	0	154,977	155,395	155,395	0
2.4.36.15	Rentas de trabajo	58,374,511	58,374,000	52,509,000	52,509,511	52,509,511	0
2.4.36.25	Impuesto a las ventas retenido	1,571,337	1,571,000	533,256	533,593	533,593	0
2.4.36.27	Retención de impuesto de industria y comer	4,627,047	4,627,000	2,216,604	2,216,651	2,216,651	0
2.4.36.98	Impuesto de timbre	207	0	0	207	207	0
2.4.90.	OTRAS CUENTAS POR PAGAR	495,039,399	1,356,531,300	1,024,375,710	162,883,809	162,883,809	0
2.4.90.27	<u>Viáticos y gastos de viaje</u>	0	3,543,249	3,543,249	0	0	0
	Viaticos y Gastos de Viaje	0	1,979,274	1,979,274	0	0	0
	Reembolso Funcionarios Tiquetes Aereos	0	1,563,975	1,563,975	0	0	0
2.4.90.34	Aportes a escuelas industriales, institutos té	17,964,100	17,964,100	16,384,900	16,384,900	16,384,900	0
2.4.90.50	Aportes al ICBF y SENA	41,870,200	41,870,200	38,211,100	38,211,100	38,211,100	0
2.4.90.51	Servicios públicos	0	5,003,940	5,003,940	0	0	0
2.4.90.54	Honorarios	304,081,787	1,006,379,688	773,451,041	71,153,140	71,153,140	0
2.4.90.55	Servicios	102,936,369	281,770,123	187,608,635	8,774,881	8,774,881	0
2.4.90.90	<u>Otras cuentas por pagar</u>	28,186,943	0	172,845	28,359,788	28,359,788	0
2.4.90.90	Rendimientos Financieros para el Mpio	316,944	0	172,845	489,789	489,789	0
2.4.90.90	Otras Devoluciones para el Mpio	27,869,999	0	0	27,869,999	27,869,999	0
2.5..	BENEFICIOS A LOS EMPLEADOS	2,782,407,158	1,144,078,344	1,415,998,910	3,054,327,724	3,054,327,724	0
2.5.11.	BENEFICIOS A LOS EMPLEADOS A CORTO PL	2,782,407,158	1,144,078,344	1,415,998,910	3,054,327,724	3,054,327,724	0
2.5.11.01	Nómina por pagar	32,861,294	702,294,211	749,806,336	80,373,419	80,373,419	0
2.5.11.02	Cesantías	468,903,409	988,906	107,069,052	574,983,555	574,983,555	0
2.5.11.03	Intereses sobre cesantías	27,223,574	0	23,331,146	50,554,720	50,554,720	0
2.5.11.04	<u>Vacaciones</u>	544,235,978	66,911,709	68,479,769	545,804,038	545,804,038	0
	Vacaciones	541,869,640	64,545,371	68,479,769	545,804,038	545,804,038	0
	Indemnizacion Vacaciones	2,366,338	2,366,338	0	0	0	0
2.5.11.05	Prima de vacaciones	387,090,077	43,050,539	45,860,833	389,900,371	389,900,371	0

DEPARTAMENTO: Valle del Cauca **CGN2015_001_SALDOS_Y_MOVIMIENTOS_CONVERGENCIA**
MUNICIPIO: Santiago de Cali
ENTIDAD: PERSONERIA SANTIAGO DE CALI
CÓDIGO: 210176001
FECHA DE CORTE: 2026-05-31

BALANCE MOVIMIENTO SOLO MAYO DE 2026

(Valores en pesos)

COD	DETALLE	SALDO INICIAL	DEBITO	CREDITO	SALDO	CORRIENTE	NO CORRIENTE
2.5.11.06	Prima de servicios	402,302,315	0	41,185,528	443,487,843	443,487,843	0
2.5.11.07	Prima de navidad	365,001,085	908,564	91,203,492	455,296,013	455,296,013	0
2.5.11.09	Bonificaciones	236,486,900	19,292,589	36,792,424	253,986,735	253,986,735	0
2.5.11.09	BONIFICACIONES POR SERVICIOS	184,681,830	14,175,888	31,301,023	201,806,965	201,806,965	0
2.5.11.09	BONIFICACION ESPECIAL POR	51,805,070	5,116,701	5,491,401	52,179,770	52,179,770	0
2.5.11.11	Aportes a riesgos laborales	6,037,400	6,037,400	5,139,100	5,139,100	5,139,100	0
2.5.11.22	Aportes a fondos pensionales - empleador	157,683,868	150,013,168	119,225,930	126,896,630	126,896,630	0
2.5.11.23	Aportes a seguridad social en salud - emplea	106,746,458	106,746,458	84,245,900	84,245,900	84,245,900	0
2.5.11.24	Aportes a cajas de compensación familiar	47,834,800	47,834,800	43,659,400	43,659,400	43,659,400	0
2.7..	PROVISIONES	259,015,227	0	0	259,015,227	259,015,227	0
2.7.01.	LITIGIOS Y DEMANDAS	259,015,227	0	0	259,015,227	259,015,227	0
2.7.01.03	Administrativas	259,015,227	0	0	259,015,227	259,015,227	0
3...	PATRIMONIO	1,747,191,348	0	0	1,747,191,348	0	1,747,191,348
3.1..	PATRIMONIO DE LAS ENTIDADES DE GOBIER	1,747,191,348	0	0	1,747,191,348	0	1,747,191,348
3.1.05.	CAPITAL FISCAL	366,829,209	0	0	366,829,209	0	366,829,209
3.1.05.06	Capital Fiscal	366,829,209	0	0	366,829,209	0	366,829,209
3.1.09.	RESULTADOS DE EJERCICIOS ANTERIORES	1,380,362,139	0	0	1,380,362,139	0	1,380,362,139
3.1.09.01	Utilidades o excedentes acumulados	3,065,337,731	0	0	3,065,337,731	0	3,065,337,731
3.1.09.02	Pérdidas o déficits acumulados	-1,684,975,592	0	0	-1,684,975,592	0	-1,684,975,592
4...	INGRESOS	23,685,181,622	1,821,937,052	3,643,874,104	25,507,118,674	0	25,507,118,674
4.7..	OPERACIONES INTERINSTITUCIONALES	23,685,181,622	1,821,937,052	3,643,874,104	25,507,118,674	0	25,507,118,674
4.7.05.	FONDOS RECIBIDOS	23,685,181,622	1,821,937,052	3,643,874,104	25,507,118,674	0	25,507,118,674
4.7.05.08	Funcionamiento	23,685,181,622	1,821,937,052	3,643,874,104	25,507,118,674	0	25,507,118,674
5...	GASTOS	10,949,275,829	2,814,433,778	0	13,763,709,607	0	13,763,709,607
5.1..	DE ADMINISTRACIÓN Y OPERACIÓN	10,781,746,173	2,767,375,478	0	13,549,121,651	0	13,549,121,651
5.1.01.	SUELDOS Y SALARIOS	3,962,304,342	1,001,056,006	0	4,963,360,348	0	4,963,360,348
5.1.01.01	Sueldos INCLUYE SUPERNUMERARIO	3,783,844,516	963,588,239	0	4,747,432,755	0	4,747,432,755
5.1.01.03	Horas extras y festivos	20,547,722	6,166,744	0	26,714,466	0	26,714,466
5.1.01.19	Bonificaciones	157,912,104	31,301,023	0	189,213,127	0	189,213,127
5.1.02.	CONTRIBUCIONES IMPUTADAS	59,999,322	2,266,610	0	62,265,932	0	62,265,932
5.1.02.01	Incapacidades	44,604,621	2,266,610	0	46,871,231	0	46,871,231
	Incapacidades Pagadas Entidad	34,863,926	2,266,610	0	37,130,536	0	37,130,536
	Incapacidades por Enfermedad Gral	9,740,695	0	0	9,740,695	0	9,740,695
5.1.02.03	Indemnizaciones	15,394,701	0	0	15,394,701	0	15,394,701
5.1.03.	CONTRIBUCIONES EFECTIVAS	1,049,020,771	252,270,330	0	1,301,291,101	0	1,301,291,101
5.1.03.02	Aportes a cajas de compensación familiar	168,026,100	43,659,400	0	211,685,500	0	211,685,500
5.1.03.03	Cotizaciones a seguridad social en salud	356,732,811	84,245,900	0	440,978,711	0	440,978,711
5.1.03.05	Cotizaciones a riesgos laborales	20,713,900	5,139,100	0	25,853,000	0	25,853,000
5.1.03.06	Cotizaciones a entidades administradoras de	451,829,639	106,044,115	0	557,873,754	0	557,873,754
5.1.03.07	Cotizaciones a entidades administradoras de	51,718,321	13,181,815	0	64,900,136	0	64,900,136
5.1.04.	APORTES SOBRE LA NÓMINA	210,113,000	54,596,000	0	264,709,000	0	264,709,000
5.1.04.01	Aportes al ICBF	126,026,300	32,746,800	0	158,773,100	0	158,773,100
5.1.04.02	Aportes al SENA	21,029,200	5,464,300	0	26,493,500	0	26,493,500
5.1.04.03	Aportes a la ESAP	21,029,200	5,464,300	0	26,493,500	0	26,493,500
5.1.04.04	Aportes a escuelas industriales e institutos t	42,028,300	10,920,600	0	52,948,900	0	52,948,900
5.1.07.	PRESTACIONES SOCIALES	1,531,549,934	382,621,221	0	1,914,171,155	0	1,914,171,155
5.1.07.01	Vacaciones	272,640,485	68,479,769	0	341,120,254	0	341,120,254
5.1.07.02	Cesantías	453,845,090	107,069,052	0	560,914,142	0	560,914,142
5.1.07.03	Intereses a las cesantías	27,247,174	23,331,146	0	50,578,320	0	50,578,320
5.1.07.04	Prima de vacaciones	200,006,189	45,860,833	0	245,867,022	0	245,867,022
5.1.07.05	Prima de navidad	367,290,793	91,203,492	0	458,494,285	0	458,494,285
5.1.07.06	Prima de servicios	185,472,737	41,185,528	0	226,658,265	0	226,658,265

DEPARTAMENTO: Valle del Cauca CGN2015_001_SALDOS_Y_MOVIMIENTOS_CONVERGENCIA
 MUNICIPIO: Santiago de Cali
 ENTIDAD: PERSONERIA SANTIAGO DE CALI
 CÓDIGO: 210176001
 FECHA DE CORTE: 2026-05-31

BALANCE MOVIMIENTO SOLO MAYO DE 2026

(Valores en pesos)

COD	DETALLE	SALDO INICIAL	DEBITO	CREDITO	SALDO	CORRIENTE	NO CORRIENTE
5.1.07.07	Bonificación especial de recreación	25,047,466	5,491,401	0	30,538,867	0	30,538,867
5.1.08.	GASTOS DE PERSONAL DIVERSOS	32,182,738	3,543,249	0	35,725,987	0	35,725,987
5.1.08.07	Gastos de viaje	18,226,886	1,563,975	0	19,790,861	0	19,790,861
5.1.08.10	Viáticos	13,955,852	1,979,274	0	15,935,126	0	15,935,126
5.1.11.	GENERALES	3,936,576,066	1,071,022,062	0	5,007,598,128	0	5,007,598,128
5.1.11.15	Mantenimiento	34,045,442	0	0	34,045,442	0	34,045,442
5.1.11.17	Servicios públicos	13,334,250	2,501,970	0	15,836,220	0	15,836,220
5.1.11.23	Comunicaciones y transporte	5,221,812	2,151,318	0	7,373,130	0	7,373,130
5.1.11.46	Combustibles y lubricantes	7,254,095	15,497,686	0	22,751,781	0	22,751,781
5.1.11.79	Honorarios	3,054,211,280	833,388,769	0	3,887,600,049	0	3,887,600,049
	Honorarios Persona Juridica	62,840,578	17,620,289	0	80,460,867	0	80,460,867
	Honorarios Persona Natural	2,991,370,702	815,768,480	0	3,807,139,182	0	3,807,139,182
5.1.11.80	Servicios	822,509,187	217,482,319	0	1,039,991,506	0	1,039,991,506
5.3..	DETERIORO, DEPRECIACIONES, AMORTIZACI	165,601,969	45,955,346	0	211,557,315	0	211,557,315
5.3.60.	DEPRECIACIÓN DE PROPIEDADES, PLANTA Y	159,943,814	44,540,807	0	204,484,621	0	204,484,621
5.3.60.01	Edificaciones	3,077,783	769,445	0	3,847,228	0	3,847,228
5.3.60.04	Maquinaria y equipo	2,645,027	700,973	0	3,346,000	0	3,346,000
5.3.60.06	Muebles, enseres y equipo de oficina	10,798,571	2,744,475	0	13,543,046	0	13,543,046
5.3.60.07	Equipos de comunicación y computación	61,960,259	16,605,769	0	78,566,028	0	78,566,028
5.3.60.08	Equipos de transporte, tracción y elevación	80,986,961	23,607,991	0	104,594,952	0	104,594,952
5.3.60.09	Equipos de comedor, cocina, despensa y hot	475,213	112,154	0	587,367	0	587,367
5.3.66.	AMORTIZACIÓN DE ACTIVOS INTANGIBLES	5,658,155	1,414,539	0	7,072,694	0	7,072,694
5.3.66.05	Licencias	5,658,155	1,414,539	0	7,072,694	0	7,072,694
5.8..	OTROS GASTOS	1,927,687	1,102,954	0	3,030,641	0	3,030,641
5.8.02.	COMISIONES	1,927,687	1,102,954	0	3,030,641	0	3,030,641
5.8.02.90	Otras comisiones	1,927,687	1,102,954	0	3,030,641	0	3,030,641
8.3..	DEUDORAS DE CONTROL	562,015,622	0	0	562,015,622	0	562,015,622
8.3.15.	BIENES Y DERECHOS RETIRADOS	560,848,723	0	0	560,848,723	0	560,848,723
8.3.15.10	Propiedades, planta y equipo	560,848,723	0	0	560,848,723	0	560,848,723
8.3.61.	RESPONSABILIDADES EN PROCESO	1,166,899	0	0	1,166,899	0	1,166,899
8.3.61.01	Internas	1,166,899	0	0	1,166,899	0	1,166,899
8.9..	DEUDORAS POR CONTRA (CR)	-562,015,622	0	0	-562,015,622	0	-562,015,622
8.9.15.	DEUDORAS DE CONTROL POR CONTRA (CR)	-562,015,622	0	0	-562,015,622	0	-562,015,622
8.9.15.06	Bienes y derechos retirados	-560,848,723	0	0	-560,848,723	0	-560,848,723
8.9.15.21	Responsabilidades en proceso	-1,166,899	0	0	-1,166,899	0	-1,166,899
9.1..	PASIVOS CONTINGENTES	7,439,072,460	0	0	7,439,072,460	0	7,439,072,460
9.1.20.	LITIGIOS Y MECANISMOS ALTERNATIVOS DE	7,439,072,460	0	0	7,439,072,460	0	7,439,072,460
9.1.20.04	Administrativos	7,439,072,460	0	0	7,439,072,460	0	7,439,072,460
9.9..	ACREEDORAS POR CONTRA (DB)	-7,439,072,460	0	0	-7,439,072,460	0	-7,439,072,460
9.9.05.	PASIVOS CONTINGENTES POR CONTRA (DB)	-7,439,072,460	0	0	-7,439,072,460	0	-7,439,072,460
9.9.05.05	Litigios y mecanismos alternativos de solució	-7,439,072,460	0	0	-7,439,072,460	0	-7,439,072,460

Representante legal:

GERARDO MENDOZA CASTRILLÓN
 Personero Santiago de Cali

Elaboró:

ALEXANDER PÉREZ REBOLLEDO
 Profesional Universitario T.P. 79080-T

Aprobó:

JOSÉ ALEJANDRO ARANGO CUERO
 Director Financiero y Administrativo

PERSONERIA DISTRITAL SANTIAGO DE CALI
DIRECCION FINANCIERA Y ADMINISTRATIVA

ESQUEMA DE REVELACIONES DE PROPIEDAD PLANTA Y EQUIPO E INTANGIBLES MAYO DE 2026 (NUEVO FORMATO)

Cuenta	Descripción	Saldo Inicial 01 mayo de 2026	Adquisiciones (*)			Salidas (e)			Cambios y Medicion Posterior			Saldo final 31 de mayo 2026
			Compra	Permuta	Donaciones	Adiciones	Enajenación	Disposiciones (-)	Rebajas (-)	Sustitución de componentes (-)	Entrada por reclasificación (+)	
1.6.05.05	Terrenos de Propiedad de Terceros	153,500,000	0	0	0	0	0	0	0	0	0	153,500,000
1.6.35.03	Muebles, enseres y equipo de oficina	36,195,335	0	0	0	0	0	0	0	0	4,760,000	31,435,335
1.6.35.04	Equipos de comunicación y computación	430,731,263	0	0	0	0	0	0	0	0	0	430,731,263
1.6.35.05	Equipos de Transporte, Tracción y elevación	0	0	0	0	0	0	0	0	0	0	(0)
1.6.35.11	Equipos de comedor, cocina, despensa y hotelería	0	0	0	0	0	0	0	0	0	0	-
1.6.35.90	Otros bienes muebles en bodega	618,100	0	0	0	0	0	0	0	0	0	618,100
1.6.40.01	Edificios y casas	108,817,539	0	0	0	0	0	0	0	0	0	108,817,539
1.6.40.04	Locales	265,599,000	0	0	0	0	0	0	0	0	0	265,599,000
1.6.55.09	Equipo de enseñanza	0	0	0	0	0	0	0	0	0	0	-
1.6.55.11	Herramientas y accesorios	12,066,499	0	0	0	0	0	0	0	0	0	12,066,499
1.6.55.22	Equipo de ayuda audiovisual	49,183,278	0	0	0	0	0	0	0	0	0	49,183,278
1.6.60.07	Equipo de apoyo diagnóstico	272,675	0	0	0	0	0	0	0	0	0	272,675
1.6.65.01	Muebles y enseres	345,763,830	0	0	0	0	0	0	0	4,760,000	0	350,523,830
1.6.65.02	Equipo y máquina de oficina	17,958,816	0	0	0	0	0	0	0	0	0	17,958,816
1.6.70.01	Equipo de comunicación	215,856,318	0	0	0	0	0	0	0	0	0	215,856,318
1.6.70.02	Equipo de computación	1,590,941,834	0	0	0	0	0	0	0	0	0	1,590,941,834
1.6.75.02	Terrestre	2,402,200,347	0	0	0	0	0	0	0	0	0	2,402,200,347
1.6.80.02	Equipo de restaurante y cafetería	17,748,125	0	0	0	0	0	0	0	0	0	17,748,125
1.9.70.07	Licencias	523,424,975	0	0	0	0	0	0	0	0	0	523,424,975
	Total PP&E	6,017,377,933	0	0	0	0	0	0	0	4,760,000	4,760,000	6,017,377,933
EFFECTO EN RESULTADO POR BAJA EN CUENTAS												
Ingresos												
Gastos												

Representante legal:


ALEXANDER PÉREZ REBOLLEDO
Profesional Universitario de Profesión Contador
T.P. 79080-T


GERARDO MENDOZA CASTILLÓN
Personero Distrital Santiago de Cali

Aprobó:


JOSÉ ALEJANDRO ARANGO CUERO
Director Financiero y Administrativo



Perez Rebolledo, Alexander <aperez@personeriacali.gov.co>

Solicitud de Validación de la Información Financiera de MAYO de 2026 de la Personería Distrital Santiago de Cali

Jaramillo Falla, claudia <claudia.jaramillo.f@cali.gov.co>

17 de junio de 2026 a las 9:26

Para: "Perez Rebolledo, Alexander" <aperez@personeriacali.gov.co>

Buen día

ALEXANDER PEREZ REBOLLEDO
 Profesional Universitario
 Dirección Administrativa y Financiera
 Personería Distrital Santiago de Cali

Me permito informar que se realizó revisión al Informe Financiero CGN de la Personería Distrital correspondiente a Mayo 2026, en cuanto a los saldos iniciales, estructura de las cuentas. Su validación en el formato CGN 001 Saldos y Movimientos en el Consolidador de Hacienda Chip, se realizó de manera exitosa. Adjunto archivo validado.

Las operaciones interinstitucionales se encuentran conciliadas.

Saldo en sistema financiero SAP-Administración central

Nº cuenta: 5705080002 transIntepPERSONERIA
 Sociedad: MCAL Mpio de Santiago de Cali
 Ejercicio: 2026
 Visualizar otras caract.
 Documentos (todos) en moneda * Moneda visualiz. COP Moneda de sociedad

Periodo	Debe	Haber	Saldo	Saldo acumulado
Arrastre sal.				
1	18.219.370.466		18.219.370.466	18.219.370.466
2	1.821.937.052		1.821.937.052	20.041.307.518
3	1.821.937.052		1.821.937.052	21.863.244.570
4	1.821.937.052		1.821.937.052	23.685.181.622
5	1.821.937.052		1.821.937.052	25.507.118.674

Saldo balance de comprobación Personería

DEPARTAMENTO: Valle del Cauca
 MUNICIPIO: Santiago de Cali
 ENTIDAD: PERSONERIA SANTIAGO DE CALI
 CÓDIGO: 210176001
 FECHA DE CORTE: 31/05/2026

CGN2015_001_SALDOS_Y MOVIMIENTOS_CONVERGENCIA

BALANCE MOVIMIENTO SOLO MAYO DE 2026
 (Valores en pesos)

COD	DETALLE	SALDO INICIAL	DEBITO	CREDITO	SALDO	CORRIENTE	NO CORRIENTE
4.7..	OPERACIONES INTERINSTITUCIONALES	23.685.181.622	1.821.937.052	23.643.874.104	25.507.118.674		025.507.118.674
4.7.05.	FONDOS RECIBIDOS	23.685.181.622	1.821.937.052	23.643.874.104	25.507.118.674		025.507.118.674

4.7.05.08Funcionamiento

23.685.181.6221.821.937.0523.643.874.10425.507.118.674

025.507.118.674

Atentos al envío de los estados financieros firmados.

CLAUDIA JARAMILLO FALLA

Contratista

Contaduría General de Santiago de Cali

Departamento Administrativo de Hacienda

Alcaldía de Santiago de Cali

Centro Administrativo Municipal Piso 6


claudia.jaramillo.f@cali.gov.co

[El texto citado está oculto]



(Nota de Confidencialidad). La información contenida en este correo electrónico y sus archivos anexos es privilegiada y confidencial, y para uso exclusivo de sus destinatarios de la misma y/o de quienes hayan sido autorizados específicamente para leerla. Su divulgación, distribución o reproducción no autorizada está estrictamente prohibida. Si por algún motivo recibe esta comunicación y usted no es el destinatario autorizado, sírvase borrarla de inmediato, notificarle de su error a la persona que lo envió y abstenerse de divulgar su contenido y anexos, ya que esta información solo puede ser utilizada por la persona a quien está dirigida. Nota: evite imprimir este mensaje. cuidemos el medio ambiente.

2 adjuntos

 Validacion Personeria Mayo 2026.xlsx
15K

 Validacion Personeria Mayo 2026.xlsx
15K