Resultados desempeño institucional Territorio, vigencia 2021

Este informe de resultados es interactivo y está organizado en cuatro ***(4) secciones*** que se habilitan una vez se determinan los criterios de la consulta a través de ocho (8) filtros: ***1) Región; 2) Departamento; 3) Municipio; 4) Categoría municipal; 5) Municipios de estabilización; 6) Naturaleza jurídica; 7) Grupo par*** y ***8) Entidad.***

La ***primera sección*** muestra los resultados generales del desempeño del Control Interno; la ***segunda sección*** los resultados por cada componentes del MECI; la ***tercera sección*** los resultados obtenidos por cada línea de defensa y la ***última sección*** muestra los resultados de la autoevaluación y la evaluación independiente.

Cada índice visualizado en esta sección tiene un puntaje máximo y mínimo propio determinado por la cantidad de

ENTIDAD: Personería De Cali
MUNICIPIO: Cali
DEPARTAMENTO: Valle Del Cauca
MUNICIPIOS PDET: Todas
NATURALEZA JURÍDICA: Todas

Índice de control interno entidades territoriales **54,2**

Universo aplicación MECI entidades territoriales **5725**

Número de entidades según filtro **1 de 1**

Lista de entidades que no diligenciaron

I. Resultados generales

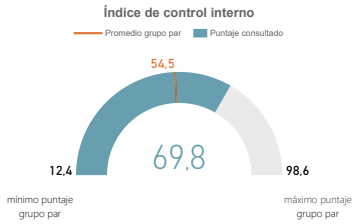

Nota 1: El promedio del grupo par sólo aparece para consultas por entidad.
Nota 2: Para las consultas por entidad el mínimo y máximo corresponden al puntaje mínimo y máximo del grupo par, para las demás consultas corresponden al puntaje mínimo y máximo general.

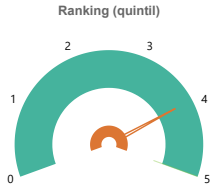

Nota 1: La información de este gráfico solo es válida cuando se filtra o consulta una sola entidad. No aplica para otros filtros.
Nota 2: Las entidades con puntajes más altos están ubicadas en

Consulte aquí recomendaciones de mejora por entidad

II. Índices de desempeño de los componentes MECI

Dimensión	Puntaje consultado	Valor máximo de referencia
C1: CONTROL INTERNO: Ambiente propicio para el ejercicio del control	70,5	99,0
C2: CONTROL INTERNO: Evaluación estratégica del riesgo	73,0	97,8
C3: CONTROL INTERNO: Actividades de control efectivas	65,8	97,0
C4: CONTROL INTERNO: Información y comunicación relevante y oportuna para el control	60,8	94,0
C5: CONTROL INTERNO: Actividades de monitoreo sistemáticas y orientadas a la mejora	66,1	94,8

Nota1: Para las consultas por entidad el puntaje máximo corresponde al puntaje máximo del grupo par, para las demás consultas corresponde al puntaje máximo general.
Nota2: Para los Concejos y Personerías de municipios de categorías 5 y 6, las secciones II, III y IV no aplican.

III. Índices de desempeño de las líneas de defensa

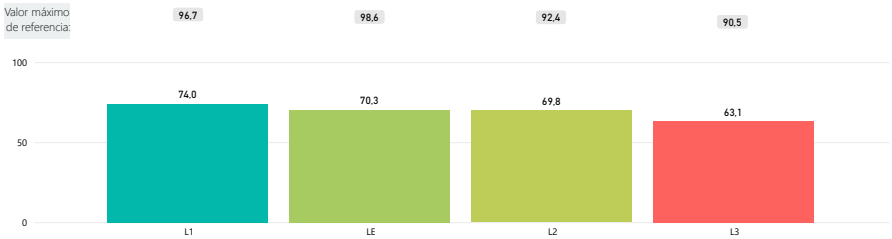

Nota: Los colores en este gráfico no representan un alto o bajo desempeño, sino un ranking de las líneas de defensa a partir de los puntajes de la consulta.

Id índice	Descripción
LE	CONTROL INTERNO: Línea Estratégica
L1	CONTROL INTERNO: Primera Línea de Defensa
L2	CONTROL INTERNO: Segunda Línea de Defensa
L3	CONTROL INTERNO: Tercera Línea de Defensa

IV. Evaluación independiente del Sistema de Control Interno

Nota: Este índice solo se calcula para las entidades a las que les aplica MIPG, cuya medición al sistema de control interno se hace en el marco de la séptima dimensión, y corresponde exclusivamente a la evaluación llevada a cabo por los jefes de control interno.